


ESTADO DE RESULTADOS

Del 01 enero al 31 de julio de 2020

Cifras en pesos colombianos sin decimales

Código	Concepto	Periodo Actual 31/07/20	Periodo Anterior 31/07/19
	INGRESOS OPERACIONALES	466.865.614.009	1.181.881.132.121
41	Ingresos fiscales	211.656.488.751	787.308.417.476
43	Venta de servicios	225.218.330.321	375.321.823.288
47	Operaciones Interinstitucionales	1.172.507.028	881.386.577
48	Otros ingresos	28.818.287.909	18.369.504.780
	GASTOS OPERACIONALES	509.735.832.025	632.404.306.837
51	De administración y operación	382.140.942.721	329.770.142.976
53	Deterioro, depreciaciones, amortizaciones y provisiones	54.316.444.611	98.717.615.495
54	Transferencias y Subvenciones	1.867.955.612	0
57	Operaciones interinstitucionales	69.725.804.295	195.515.894.064
58	Otros gastos	1.684.684.786	8.400.654.303
	DEFICIT OPERACIONAL	-42.870.218.016	549.476.825.284
	OTROS INGRESOS	15.127.324.320	10.331.119.909
48	Otros ingresos	15.127.324.320	10.331.119.909
	OTROS GASTOS	2.587.488.593	475.243.317
58	Otros gastos	2.587.488.593	475.243.317
	EXCEDENTE NO PERACIONAL	12.539.835.727	9.855.876.592
	DEFICIT DEL EJERCICIO	-30.330.382.289	559.332.701.877


JUAN CARLOS SALAZAR GOMEZ
CC. 70.693.965 de Medellín
Director General


ALEXANDRA KATHERINE GALVIS MOSQUERA
C.C.60.342.260 de Cúcuta
Directora Financiera


MORALBA LOPEZ CORDERO
CC. 51.893.013 de Bogotá
Coordinadora Grupo Contabilidad
T.P.48330-T



AERONÁUTICA CIVIL
UNIDAD ADMINISTRATIVA ESPECIAL

ESTADO DE RESULTADOS



Del 01 enero al 31 de julio de 2020

Cifras en pesos colombianos sin decimales

Código	Concepto	Periodo Actual 31/07/20	Periodo Anterior 31/07/19
	INGRESOS OPERACIONALES	466.865.614.009	1.181.881.132.121
41	INGRESOS FISCALES	211.656.488.751	787.308.417.476
4105	Impuestos	69.725.692.924	195.515.894.064
4110	No tributarios	141.933.480.834	591.797.694.325
4195	Devoluciones y descuentos (DB)	-2.685.007	-5.170.913
43	VENTA DE SERVICIOS	225.218.330.321	375.321.823.288
4305	Servicios educativos	734.233.197	1.327.686.410
4330	Servicios de transporte	224.484.735.624	373.998.523.278
4395	Devoluciones, rebajas y descuentos venta servicios (Db)	-638.500	-4.386.400
47	OPERACIONES INTERSTITUCIONALES	1.172.507.028	881.386.577
4705	Fondos recibidos	1.172.507.028	145.944.572
4722	Operaciones sin flujo de efectivo	0	735.442.005
48	OTROS INGRESOS	28.818.287.909	18.369.504.780
4802	Financieros	4.392.614.605	3.961.581.768
4806	Ajustes por diferencia cambio	24.425.673.304	14.407.923.012
	GASTOS OPERACIONALES	509.735.832.025	632.404.306.837
51	DE ADMINISTRACIÓN Y OPERACIÓN	382.140.942.721	329.770.142.976
5101	Sueldos y salarios	103.743.197.686	104.619.946.703
5103	Contribuciones efectivas	34.542.440.470	30.696.391.520
5104	Aportes sobre la nómina	4.935.054.900	4.447.878.500
5107	Prestaciones sociales	49.202.981.378	30.058.380.879
5108	Gastos de personal diversos	1.530.389.787	1.957.270.894
5111	Generales	188.171.168.119	157.962.044.062
5120	Impuestos, contribuciones y tasas	15.710.381	28.230.417
53	DETERIORO, DEPRECIACIONES, AMORTIZACIONES Y PROVISIONE	54.316.444.611	98.717.615.495
5360	Depreciación de propiedades, planta y equipo	15.817.574.907	41.931.034.132
5364	Depreciación de bienes de uso público en servicio	15.672.338.129	13.578.822.851
5366	Amortización de activos intangibles	1.786.566.064	2.500.504.905
5368	Provision litigios y demandas	3.070.415.899	51.627.187
5375	Depreciación de bienes de uso público en servicio - concesiones	17.969.549.612	40.655.626.420
54	TRANSFERENCIAS Y SUBVENCIONES	1.867.955.612	0
5423	Otras transferencias	1.867.955.612	0

ESTADO DE RESULTADOS
Del 01 enero al 31 de julio de 2020
Cifras en pesos colombianos sin decimales

Código	Concepto	Periodo Actual 31/07/20	Periodo Anterior 31/07/19
57	OPERACIONES INTERINSTITUCIONALES	69.725.804.295	195.515.894.064
5720	Operaciones de enlace	69.725.804.295	195.515.894.064
58	OTROS GASTOS	1.684.684.786	8.400.654.303
5802	Comisiones	1.115.644.916	24.440.602
5803	Ajustes por diferencia en cambio	569.039.870	8.376.213.700
	DEFICIT OPERACIONAL	-42.870.218.016	549.476.825.284
48	OTROS INGRESOS	15.127.324.320	10.331.119.909
4808	Ingresos diversos	15.127.324.320	10.331.119.909
58	OTROS GASTOS	2.587.488.593	475.243.317
5804	Financieros	93.050.505	105.285.559
5890	Gastos diversos	2.182.940.048	369.957.758
5893	Devoluciones y descuentos ingresos fiscales	308.024.640	0
5895	Devoluciones y descuentos en venta de servicios	3.473.400	0
	EXCEDENTE NO OPERACIONAL	12.539.835.727	9.855.876.592
	DEFICIT DEL EJERCICIO	-30.330.382.289	559.332.701.877


JUAN CARLOS SALAZAR GOMEZ
CC. 70.693.965 de Medellín
Director General



ALEXANDRA KATHERINE GALVIS MOSQUERA
C.C.60.342.260 de Cúcuta
Directora Financiera


MORALBA LOPEZ CORDERO
CC. 51.893.013 de Bogotá
Coordinadora Grupo Contabilidad
T.P.48330-T